



Web 加入手続き Q & A



Q 決済方法まで行って「戻る」を押してしまったら、進めなくなった どうしたらよいですか？

A エラーで再度お手続きされる場合 URLの返信メール受信から1時間以内であれば、再度そのURLからお手続きできます。メール受信から1時間以上が経過して、同じアドレスで再度お手続きされる場合は、翌朝6時以降にメールアドレス登録から再度お願いします。もしすぐに手続きをやり直したい場合は、異なるメールアドレスから手続きできます。

Q 一番最初に入力するアドレスは子供ですか？親ですか？

A 本登録用のURLをお送りするので、お手続きされる方のアドレスをご入力ください。

Q Webで加入手続きを完了したが、追加したい共済・保険がある場合Webで手続きできますか？

A Webでは手続きできません。下記までお電話ください。
北九州市立大学生協本部 0120-07-4430

Q スマホで「クレジットカードで精算ボタン」をおしても先にすすめない。

A 2度押ししていませんか？
スマホを再起動してから再度最初からお手続きをお願いします。

Q クレジット情報入力の後、エラーで進めない。

A *カードを更新したのに古い有効期限を入力した
*セキュリティコードの誤入力
*カード名義人がお父様なのに、学生ご本人の生年月日を入力した
といった「カード情報誤入力」の可能性が高いと思われます。
最初から再度お手続きをお願いします。
その際、URLの返信メール受信から1時間以内であれば、再度そのURLからお手続きできます。メール受信から1時間以上が経過して、同じアドレスで再度お手続きされる場合は、翌朝6時以降にメールアドレス登録から再度お願いします。もしすぐに手続きをやり直したい場合は、異なるメールアドレスから手続きできます。

たいせつな大学生活のはじまりです。ご家族の方もいっしょにご覧ください。

北九州市立大学生生活協同組合

2019年版 Web加入 お手続きガイド

北九州市立大学生協・学生総合共済・学生賠償責任保険・就学費用保障保険・学生生活110番・プリペイド事前振込

生協加入は
カンタン・便利な
Webで!

スマートフォン・パソコンから
お手続きください



お問い合わせ

TEL: 0120-07-4430 平日 10:00~17:00

E-mail: ss-uk@kyushu-bauc.or.jp

STEP 01 メールが届くための設定を確認する

携帯電話会社のメールアドレスをご利用される場合は、事前に[atfc.univcoop.or.jp]からのメールが受信できるように設定をご確認ください。設定がされていないと、メールが届かない可能性があります。

※パソコンなどでメールを受信し、スマートフォンに自動転送設定している場合にもご確認ください。

各メーカーの設定ページはこちらから



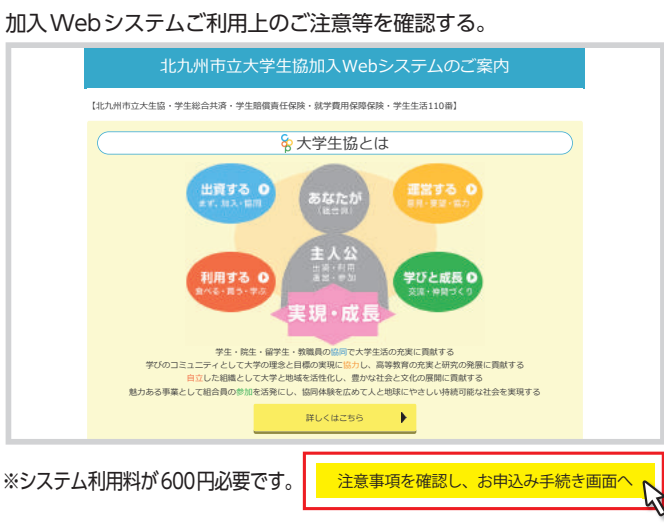
STEP 02 生協のホームページを見に行く

北九大 新入生応援サイト



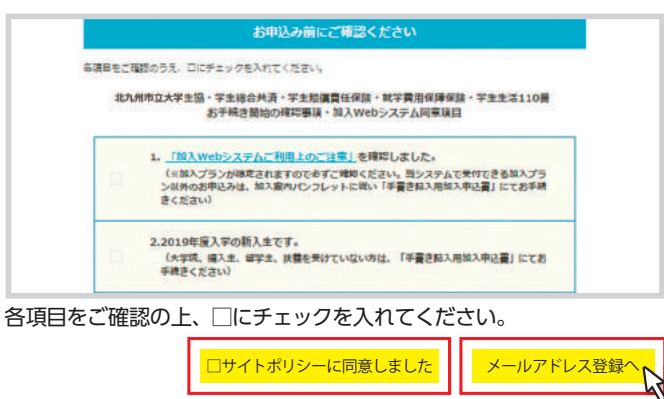
STEP 03 加入Webシステムのご案内

加入Webシステムご利用上のご注意等を確認する。



STEP 04 お申込み前にご確認ください

お申込み前にご確認ください



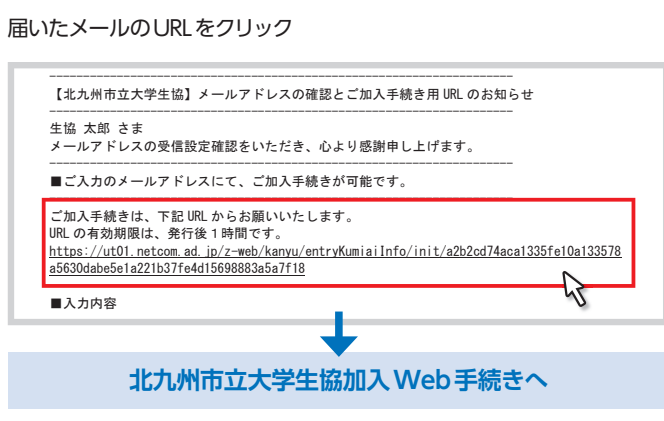
STEP 05 メールアドレスを登録する

メールアドレスを登録



STEP 06 お申込みURLをメールで受信

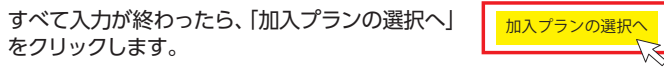
届いたメールのURLをクリック



STEP 07 加入者(学生)情報と扶養者情報を入力する

「必須」項目は、すべて入力してください。

すべて入力が終わったら、「加入プランの選択へ」をクリックします。



STEP 08 希望する加入プランを選択する

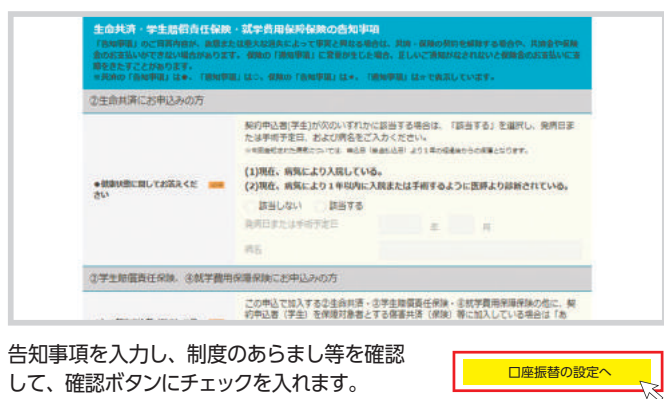
希望する加入プランを選択し、プラン名をクリックしてください。

クリックすると、色が変わりますので、内容を確認して選択ください。



STEP 09 告知事項を入力する。


告知事項を入力し、制度のあらまし等を確認して、確認ボタンにチェックを入れます。



STEP 09 口座振替設定(金融機関サイト)

金融機関選択 → 口座情報入力 → 口座情報確認

2年目以降の生命共済の掛金、学生賠償責任保険・就学費用保障保険の保険料支払いの引き落とし口座登録をするために必要です。生協加入Webシステムサイトを離れ、銀行のサイトに一旦移行します。ご利用可能金融機関をご覧ください。

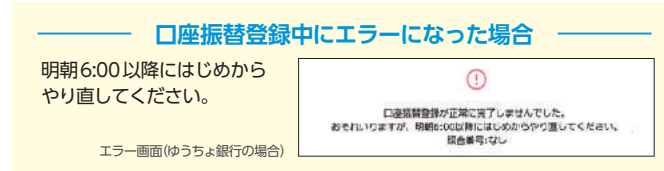


ご利用可能金融機関の一例


金融機関名	ご利用対象者・口座	本人確認・口座確認に必要な項目	ご利用可能時間
福岡銀行			0時00分～24時00分 (土曜日21時00分～日曜7時00分は定期メンテナンスのため停止)
西日本シティ銀行	普通預金口座のキャッシュカードを保有している個人のお客様	・生年月日 ・キャッシュカードの暗証番号	0時00分～24時00分 (ハッピーマンデー前日の日曜21時00分～月曜6時00分は停止、毎月第1・第3月曜2時00分～6時00分は定期メンテナンスのため停止)
北九州銀行			月～金 0時00分～24時00分 土 0時00分～21時00分 日 7時00分～24時00分 12/31 土曜と同じ(日曜の場合は7時00分～21時00分) ・1/1 7時00分～21時00分 ・1/2 日曜と同じ(土曜の場合は7時00分～21時00分)
ゆうちょ銀行	通常貯金口座(キャッシュカード利用者に限る)保有者		0時5分～23時55分 (1/1および1/4は0時15分～23時55分。1・4・7・10月の最終火曜日1時～6時は休止)

口座振替登録中にエラーになった場合

明朝6:00以降にはじめてやり直してください。




ご利用になれる金融機関がない場合は、別途、「加入申込書」を郵送させていただきますので、ご連絡ください。



STEP 10 入力内容を確認する / 登録する

内容を変更する箇所があれば、「修正する」ボタンをクリックします。

問題がなければ、「初回決済方法選択へ」をクリックします。



STEP 11 初年度お支払い方法の選択

生協出資金・1年目の共済掛金・保険料等のお支払いになります。クレジット精算又はコンビニ払いを選択し、お支払いをお願いします。




A クレジットカード精算(収納代行会社サイトに移ります)



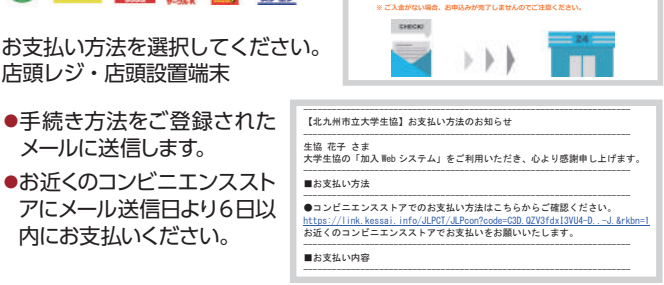
B コンビニ払いのお支払い

お支払い可能なコンビニ



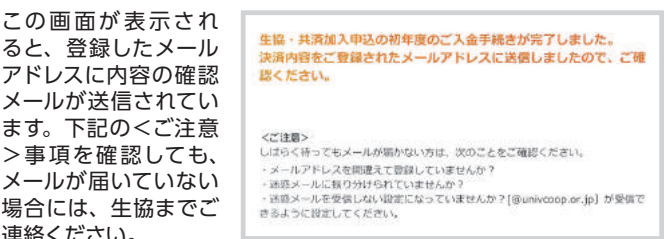
お支払い方法を選択してください。店頭レジ・店頭設置端末

- 手続き方法をご登録されたメールに送信します。
- お近くのコンビニエンスストアにメール送信日より6日以内にお支払いください。



STEP 12 登録を完了し、メールを確認する

この画面が表示されると、登録したメールアドレスに内容の確認メールが送信されます。下記のご注意事項を確認しても、メールが届いていない場合には、生協までご連絡ください。



完了メール



完了メールが仮組合員証です。組合員証、組合員証カードが届くまで組合員証の代わりに使用できます。

STEP 13 お手続き完了

ありがとうございました。以上でお手続きは完了です。春からの大学生活が充実したものにようになりますように。次の入学準備へおすすみください。



※実際の画面と紙面では、少し変更のある場合がございます。ご了承ください。